28 x 86 pontos

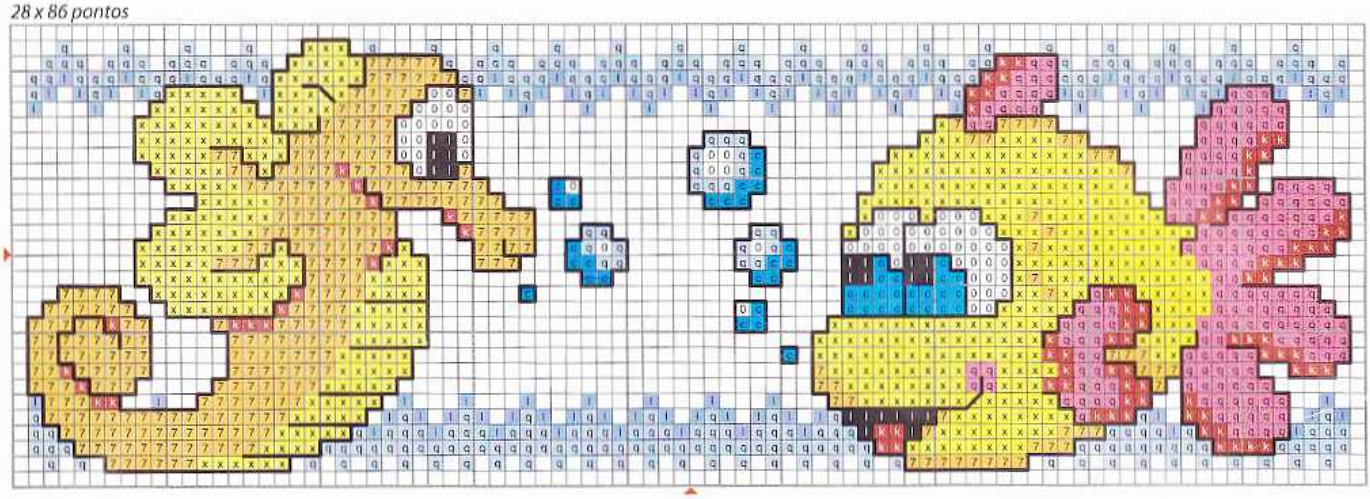

38 x 86 pontos

TOALHAS DE BANHO

Material:

- 2 toalhas de banho nas cores desejadas com étamine embutida (sugestão: branco e verde-claro)
- Linhas Mouliné nas cores indicadas
- Agulha arredondada para bordar

Passo a passo:

1. Centralize o barradinho escolhido na étamine embutida. **2.** Comece a bordar pelo meio do motivo. **3.** Repita o gráfico quantas vezes desejar. Faça o acabamento como preferir.

	ANC	DMC
0	1	5200
k	13	817
q	54	956
b	109	209
d	110	208
l	130	809
n	134	820
q	144	800
Q	230	909
X	238	703
x	289	307
7	304	741
—	334	606
K	334	606
—	403	310
I	403	310
c	1090	996

18 x 45 pontos

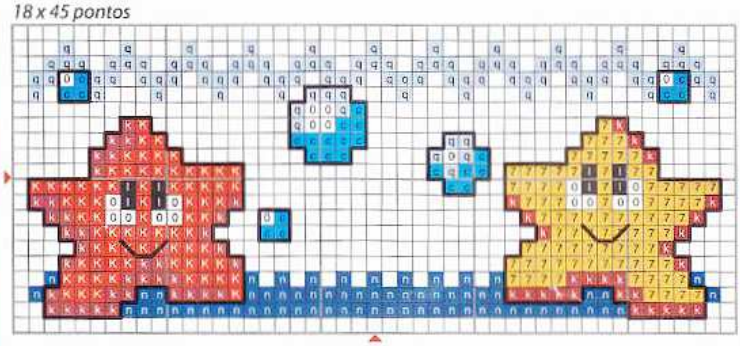

18 x 45 pontos

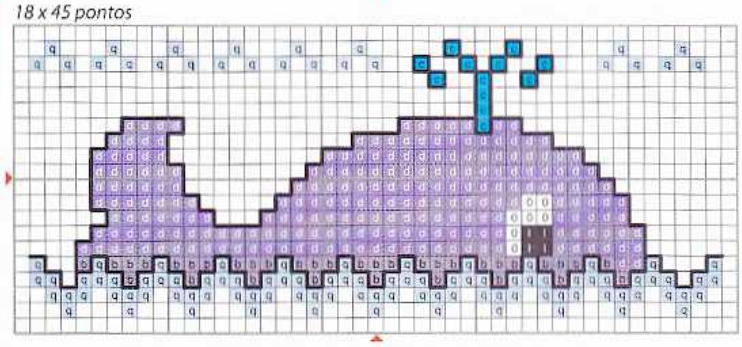

DICA!
Use passafita com fita de cetim em uma das cores do bordado para decorar a peça.